

SMERIGLIATRICI AD ARIA COMPRESSA



NEWMOTOR®

JAPAN



- **COMPATTE E LEGGERE**

Il design sottile conferisce all'utensile la massima leggerezza e permette all'operatore l'uso continuo con il minimo sforzo.

- **SILENZIOSITÀ**

È ottenuta da un doppio sistema di silenziatori di cui la smerigliatrice è dotata.

- **POTENZA E DURATA**


L'alta potenza e la lunga durata sono state realizzate utilizzando una speciale turbina e 4 cuscinetti ad alta velocità.

- **CAMPO D'IMPIEGO**

Le diverse angolazioni permettono ogni tipo di applicazione.



MODELLO 101




CARATTERISTICHE:

Velocità Max (giri/min)	Pressione d'aria (kgf/cm ²)	Consumo d'aria (ℓ/min)	Pinza Ø	Innesto per l'aria	Interruttore (valvola)	Peso (gr.)
60.000	5 \pm $\frac{2}{1}$	160	3	G 1/4	on ◀▶ off	100

ACCESSORI STANDARD:

- Pinza Ø 3
- Tubo aria Ø 8 lunghezza 1,5 mt.
- Tubo scarico aria lunghezza 0,5 mt.
- Manicotto in gomma per una presa confortevole
- Set di chiavi
- Scatola in plastica

MODELLO 109



CARATTERISTICHE:


Velocità Max (giri/min)	Pressione d'aria (kgf/cm ²)	Consumo d'aria (ℓ/min)	Albero filettato	Innesto per l'aria	Interruttore (valvola)	Peso (gr.)
25.000	5 \pm $\frac{2}{1}$	160	M7	G 1/4	on ◀▶ off	140

ACCESSORI STANDARD:

- Mola a tazza Ø 30 x M7 #60
- Platorello in gomma Ø 30 x M7
- Dischi abrasivi Ø 30 # 80, # 120, # 180, # 320 3 x tipo
- Tubo aria Ø 8 lunghezza 1,5 mt.
- Tubo scarico aria lunghezza 1,5 mt.
- Set di chiavi
- Scatola in plastica,

- Per assicurare l'efficienza operativa e la lunga durata delle smerigliatrici GEM NEWMOTOR, usate sempre filtro e lubrificatore dell'aria.

MODELLO 111




CARATTERISTICHE:

Velocità Max (giri/min)	Pressione d'aria (kgf/cm ²)	Consumo d'aria (l/min)	Albero filettato	Innesto per l'aria	Interruttore (valvola)	Peso (gr.)
25.000	5 ± ₁ ²	160	M7	G 1/4	on ◀▶ off	140

ACCESSORI STANDARD:

- Mola a tazza Ø 30 x M7 # 60
- Platorello in gomma Ø 30 x M7
- Dischi abrasivi Ø 30 # 80, # 120, # 180, # 320 3 x tipo
- Tubo aria Ø lunghezza 1,5 mt.
- Tubo scarico aria lunghezza 0,5 mt.
- Set di chiavi
- Scatola in plastica

MODELLO 112



CARATTERISTICHE:

Velocità Max (giri/min)	Pressione d'aria (kgf/cm ²)	Consumo d'aria (l/min)	Pinza Ø	Innesto per l'aria	Interruttore (valvola)	Peso (gr.)
45.000	5 ± ₁ ²	160	3	G 1/4	on ◀▶ off	120

ACCESSORI STANDARD:

- Pinza Ø 3
- Tubo aria Ø 8 lunghezza 1,5 mt.
- Tubo scarico aria lunghezza 0,5 mt.
- Set di chiavi
- Scatola in plastica

- Per assicurare l'efficienza operativa e la lunga durata delle smerigliatrici GEM NEWMOTOR, usate sempre filtro e lubrificatore dell'aria.

MODELLO 301

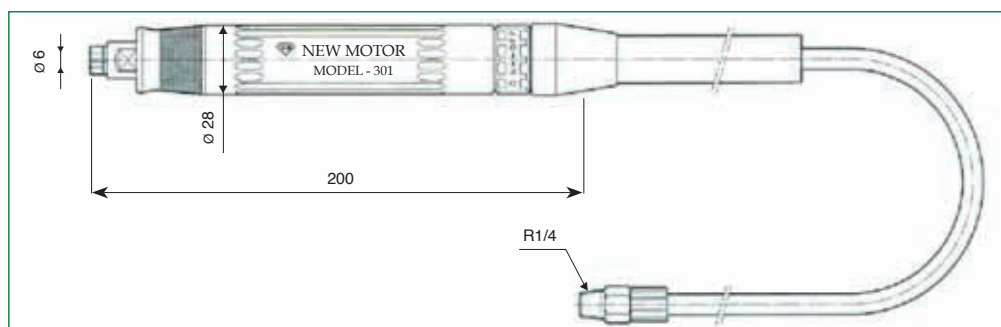


CARATTERISTICHE:

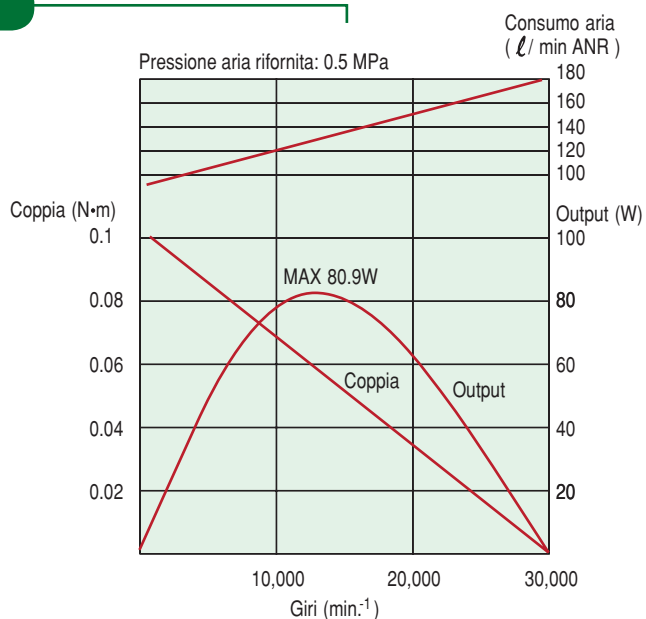
Velocità Max (giri/min)	Pressione d'aria (kgf/cm ²)	Consumo d'aria (ℓ/min)	Pinza (mm)	Innesto per l'aria (rifornimento aria)	Scarico	Interruttore (valvola)	Peso (gr)
30.000	5 ^{+0,2} _{-0,1}	180	Ø 6	R 1/4	posteriore	on ◀▶ off	400

ACCESSORI STANDARD:

- Smerigliatrice
- Pinza Ø 6
Pinza Ø 3 (opzionale)
- Tubo aria: Ø 5,8 (int.) Ø 8,5 (est.) 1,5 mt (lun.)
- Tubo scarico aria lunghezza 0,5 mt
- Chiave (6x10)
- Chiave (8x12)
- Manuale
- Scatola in plastica



PRESTAZIONI



- Per assicurare l'efficienza operativa e la lunga durata delle smerigliatrici GEM NEWMOTOR, usate sempre filtro e lubrificatore dell'aria.

MODELLO 301



ECCELLENTI

PRESTAZIONI

ALTA POTENZA

- Potenza Max Motore: 80,9 W
- Numero di giri: 30.000 min⁻¹

ALBERI

SEPARATI

L'albero della turbina è separato da quello del portapinza per evitare le vibrazioni.

MOLTO

SILENZIOSA

AD ALTA

PRECISIONE

Adatta a lavori di precisione grazie alle basse vibrazioni. Allunga la durata delle frese rotative e delle mole abrasive.

SMERIGLIATRICI AD ARIA COMPRESSA



NEWMOTOR®

SILENZIOSE

NEW DESIGN

POTENTI — LEGGERE

DISTRIBUTORE ESCLUSIVO PER L'ITALIA



CONEGLIANO (TV) Viale Venezia, 50 Tel. 0438/450095 Fax 0438/63420
Unità locale in RIVOLI (TO): Via Pavia, 11/b Tel. 011/9588693 Fax 011/9588291
www.prealpina.com info@prealpina.com