

SMERIGLIATRICI AD ARIA COMPRESSA



NEWMOTOR®

JAPAN



- **COMPATTE E LEGGERE**

Il design sottile conferisce all'utensile la massima leggerezza e permette all'operatore l'uso continuo con il minimo sforzo.

- **SILENZIOSITÀ**

È ottenuta da un doppio sistema di silenziatori di cui la smerigliatrice è dotata.

- **POTENZA E DURATA**


L'alta potenza e la lunga durata sono state realizzate utilizzando una speciale turbina e 4 cuscinetti ad alta velocità.

- **CAMPO D'IMPIEGO**

Le diverse angolazioni permettono ogni tipo di applicazione.



MODELLO 101




CARATTERISTICHE:

Velocità Max (giri/min)	Pressione d'aria (kgf/cm ²)	Consumo d'aria (l/min)	Pinza Ø	Innesto per l'aria	Interruttore (valvola)	Peso (gr.)
60.000	5 \pm $\frac{2}{1}$	160	3	G 1/4	on ◀▶ off	100

ACCESSORI STANDARD:

- Pinza Ø 3
- Tubo aria Ø 8 lunghezza 1,5 mt.
- Tubo scarico aria lunghezza 0,5 mt.
- Manicotto in gomma per una presa confortevole
- Set di chiavi
- Scatola in plastica

MODELLO 109



CARATTERISTICHE:


Velocità Max (giri/min)	Pressione d'aria (kgf/cm ²)	Consumo d'aria (l/min)	Albero filettato	Innesto per l'aria	Interruttore (valvola)	Peso (gr.)
25.000	5 \pm $\frac{2}{1}$	160	M7	G 1/4	on ◀▶ off	140

ACCESSORI STANDARD:

- Mola a tazza Ø 30 x M7 #60
- Platorello in gomma Ø 30 x M7
- Dischi abrasivi Ø 30 # 80, # 120, # 180, # 320 3 x tipo
- Tubo aria Ø 8 lunghezza 1,5 mt.
- Tubo scarico aria lunghezza 1,5 mt.
- Set di chiavi
- Scatola in plastica,

- Per assicurare l'efficienza operativa e la lunga durata delle smerigliatrici GEM NEWMOTOR, usate sempre filtro e lubrificatore dell'aria.

MODELLO 111




CARATTERISTICHE:

Velocità Max (giri/min)	Pressione d'aria (kgf/cm ²)	Consumo d'aria (l/min)	Albero filettato	Innesto per l'aria	Interruttore (valvola)	Peso (gr.)
25.000	5 \pm $\frac{2}{1}$	160	M7	G 1/4	on ◀▶ off	140

ACCESSORI STANDARD:

- Mola a tazza Ø 30 x M7 # 60
- Platorello in gomma Ø 30 x M7
- Dischi abrasivi Ø 30 # 80, # 120, # 180, # 320 3 x tipo
- Tubo aria Ø lunghezza 1,5 mt.
- Tubo scarico aria lunghezza 0,5 mt.
- Set di chiavi
- Scatola in plastica

MODELLO 112



CARATTERISTICHE:

Velocità Max (giri/min)	Pressione d'aria (kgf/cm ²)	Consumo d'aria (l/min)	Pinza Ø	Innesto per l'aria	Interruttore (valvola)	Peso (gr.)
45.000	5 \pm $\frac{2}{1}$	160	3	G 1/4	on ◀▶ off	120

ACCESSORI STANDARD:

- Pinza Ø 3
- Tubo aria Ø 8 lunghezza 1,5 mt.
- Tubo scarico aria lunghezza 0,5 mt.
- Set di chiavi
- Scatola in plastica

- Per assicurare l'efficienza operativa e la lunga durata delle smerigliatrici GEM NEWMOTOR, usate sempre filtro e lubrificatore dell'aria.

SMERIGLIATRICI AD ARIA COMPRESSA



PNEUMOTOR

SILENZIOSE
NEW DESIGN
POTENTI — LEGGERE

COMPATTE E LEGGERE

Il design sottile conferisce all'utensile la massima leggerezza e permette all'operatore l'uso continuo con il minimo sforzo.

SILENZIOSITÀ

È ottenuta da un doppio sistema di silenziatori di cui la smerigliatrice è dotata.


POTENZA E DURATA

L'alta potenza e la lunga durata sono state realizzate utilizzando una speciale turbina e 3 cuscinetti ad alta velocità.



SMERIGLIATRICI AD ARIA COMPRESSA

TYPE 3



CARATTERISTICHE:

Velocità Max (giri/min)	Pressione d'aria (kgf/cm ²)	Consumo d'aria (ℓ/min)	Pinza Ø	Innesto per l'aria	Interruttore (valvola)	Peso (gr.)
35.000	5 ⁺² / ₋₁	250	3 - 6	G 1/4	on ◀ ▶ off	280

ACCESSORI STANDARD:

- Pinza Ø 6 e pinza Ø 3
- Tubo aria Ø 14 lunghezza 2 mt.
- Set di chiavi
- Scatola in cartone

PNEUMOTOR

- Per assicurare l'efficienza operativa e la lunga durata delle smerigliatrici GEM PNEUMOTOR, usate sempre filtro e lubrificatore dell'aria.



DISTRIBUTORE ESCLUSIVO PER L'ITALIA



Viale Venezia 50 - 31015 CONEGLIANO (TV) - Tel. 0438/450095 - Fax 0438/63420